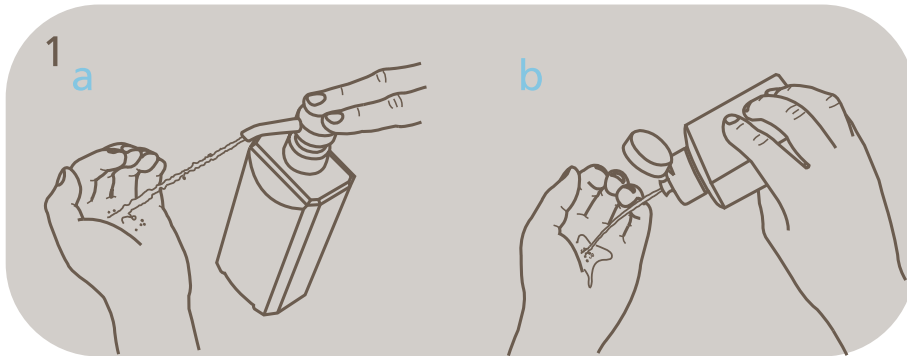


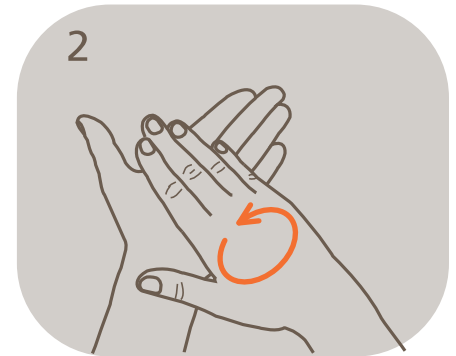
¿CÓMO REALIZAR LA HIGIENE DE LAS MANOS CON SOLUCIONES HIDROALCOHÓLICAS?

UTILIZAR SOLUCIONES HIDROALCOHÓLICAS.
LAVAR LAS MANOS CON AGUA Y JABÓN CUANDO
ESTÉN VISIBILMENTE SUCIAS.

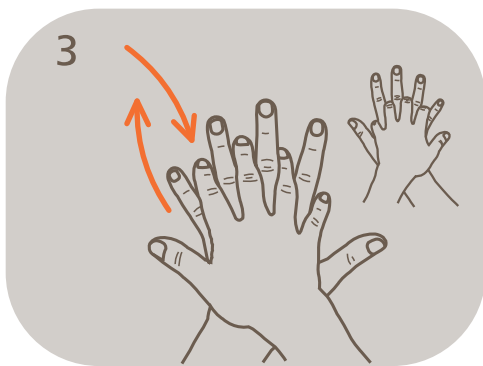
20-30 SEG



1
a b
Deposite en la palma de la mano una dosis de producto suficiente para cubrir toda la superficie a tratar.



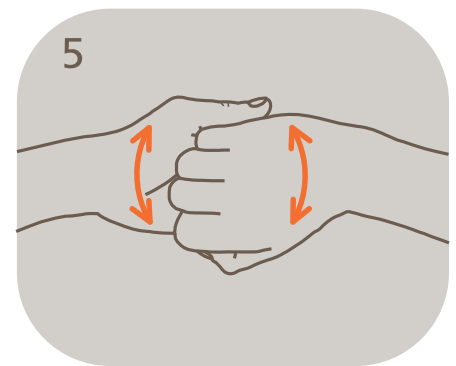
2
Frótese las palmas de las manos entre sí.



3
Frótese la palma de la mano derecha contra el dorso de la mano izquierda entrelazando los dedos, y viceversa.



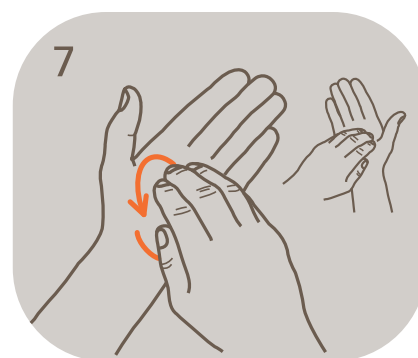
4
Frótese las palmas de las manos entre sí, con los dedos entrelazados.



5
Frótese el dorso de los dedos de una mano con la palma de la mano opuesta, agarrándose los dedos.



6
Frótese con un movimiento de rotación el pulgar izquierdo atrapándolo con la palma de la mano derecha, y viceversa.



7
Frótese la punta de los dedos de la mano derecha contra la palma de la mano izquierda, haciendo un movimiento de rotación, y viceversa.



8
... una vez secas, sus manos son seguras.

Adaptado de WHO Guidelines on Hand Hygiene in Health Care (Organización Mundial de la Salud)